

平成 22 年度決算の概要

総括

- | | |
|--------------|----------------|
| 1 長期経理 | 7 貸付債権共同保全経理 |
| 2 災害給付経理 | 8 短期給付財政調整経理 |
| 3 保健給付経理 | 9 短期給付特別財政調整経理 |
| 4 業務経理 | 10 育児・介護休業給付経理 |
| 5 宿泊経理 | 11 基礎年金支払経理 |
| 6 団体信用生命保険経理 | 12 財形経理 |

※金額表記は、原則として百万円未満を四捨五入しております。

総括

(1) 組合数

50 組合

対平成 21 年度	△ 1 組合
市町村職員共済組合	47 組合
都市職員共済組合	3 組合
計	50 組合

(2) 組合員数

1,018,377 人

対平成 21 年度	△ 16,117 人
	△ 1.56%

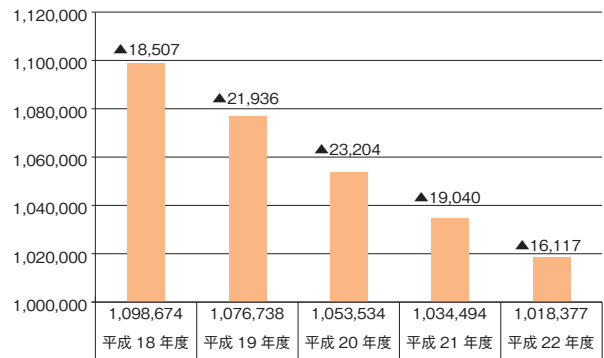
(3) 平均給料

328,108 円

対平成 21 年度	△ 2,809 円
	△ 0.85%

組合員数 5 年間の推移

(単位：人)



1 長期経理

(1) 収入総額

11 兆 4,152 億 6 千 7 百万円

① 負担金払込金及び掛金払込金	1,445,649 百万円
② 基礎年金交付金	85,653 百万円
③ 利息及び配当金	93,464 百万円
④ その他	2,072 百万円
小計	1,626,838 百万円

前年度繰越支払準備金	44 百万円
小計 (ア)	1,626,882 百万円

前年度繰越長期給付積立金 (イ)	9,788,385 百万円
合計	11,415,267 百万円

① 年金給付総額	1,306,426 百万円
② 基礎年金拠出金負担金	459,755 百万円
③ 業務経理へ繰入	3,003 百万円
④ その他	57 百万円
小計	1,769,241 百万円

次年度繰越支払準備金	37 百万円
小計 (ウ)	1,769,278 百万円

収支の差	ア－ウ (エ)	▲ 142,396 百万円
次年度繰越長期給付積立金	イ＋エ	9,645,989 百万円
合計		11,415,267 百万円

(2) 支出総額

11 兆 4,152 億 6 千 7 百万円

(3) 次年度繰越長期給付積立金 9 兆 6,459 億 8 千 9 百万円

(4) 財源率等

(単位：%)

区 分		8月まで		9月から	
		掛金	負担金	掛金	負担金
掛 金	一般職	94.7125 (75.77)	95.0875 (76.07)	96.9250 (77.54)	97.3000 (77.84)
	特別職	75.77 (75.77)	76.07 (76.07)	77.54 (77.54)	77.84 (77.84)
追加費用		59.5			
基礎年金拠出金に係る公的負担		42.625 (34.1)			

注1) 掛金・負担金は、それぞれ給料に対する率を表す。

ただし、() 内の数値は期末手当等に対する率である。

なお、特別職は給料と期末手当等に対する率が同率である。

注2) 追加費用の59.5%及び基礎年金拠出金に係る公的負担の34.1%は、総務省告示による率である。

注3) 基礎年金拠出金に係る公的負担の42.625%は、一般職の場合の給料に対する率であり、総務省告示による率(34.1%)に手当率(1.25)を乗じたものである。

なお、34.1%は、一般職の期末手当等並びに特別職の給料及び期末手当等に対する率である。

(5) 給付状況

区 分	決算額
退職給付	1,066,141 百万円
障害給付	11,098 百万円
遺族給付	228,012 百万円
恩給組合条例給付	1,026 百万円
旧市町村共済法給付	149 百万円
合 計	1,306,426 百万円

(6) 成熟度

60.19% 平成21年度 56.18%

成熟度 (%) = $\frac{\text{退職共済 (20年未満を除く)・退職・減額退職年金の受給権者数}}{\text{組合員数 (任意継続組合員を除く)}} \times 100$

2 災害給付経理

(1) 収入総額 15億2千6百万円

- ① 組合払込金 (1000分の0.2) 1,254 百万円
- ② その他 273 百万円

(2) 支出総額 6億8千万円

- ① 組合交付金 197 百万円
- ② 保健給付経理へ繰入 483 百万円

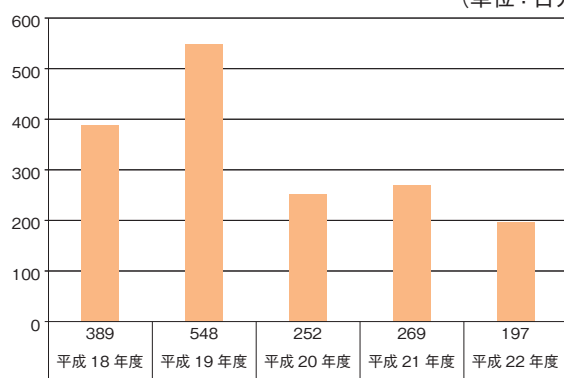
(3) 収支(当期利益金) 8億4千6百万円

当期利益金は、災害給付積立金に積み立てる。

(4) 災害給付積立金 244億9千万円

組合交付金の状況

(単位：百万円)



3 保健給付経理

(1) 収入総額	5億3千8百万円
① 組合分担金	53百万円
② 災害給付経理より繰入	483百万円
③ その他	2百万円
(2) 支出総額	5億3千8百万円
① 調査研究費	21百万円
② 組合交付金	314百万円
③ 宿泊経理へ繰入	156百万円
④ その他	47百万円
(3) 収支(当期損失金)	0.8百万円
当期損失金は、利益剰余金を取り崩す。	
(4) 利益剰余金	3億4千4百万円

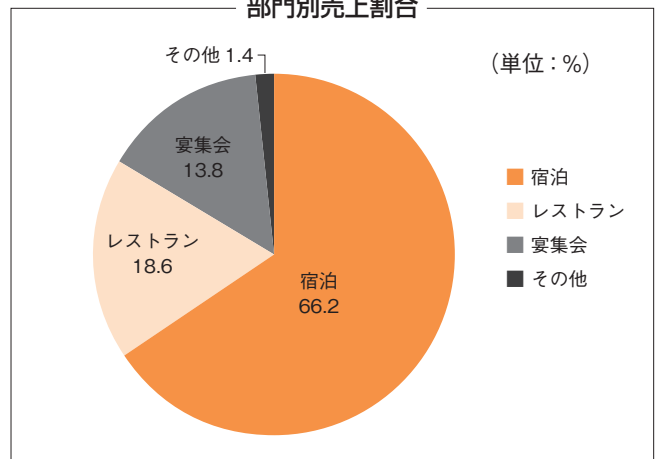
4 業務経理

(1) 収入総額	75億6千8百万円
① 構成組合事務費負担金払込金	4,523百万円
② 長期経理より繰入	3,003百万円
③ その他	42百万円
(2) 支出総額	72億3千4百万円
① 人件費	795百万円
② 事務費	227百万円
③ 委託費	1,011百万円
④ 賃借料	142百万円
⑤ 調査研究費	26百万円
⑥ 構成組合交付金	3,988百万円
⑦ その他(負担金、普及費等)	1,046百万円
(3) 収支(当期利益金)	3億3千4百万円
業務経理で保有する土地及び建物に係る取得相当額1億5千4百万円を別途積立金として積み立て、残額1億8千1百万円は利益剰余金として翌事業年度へ繰り越すものとする。	
(4) 剰余金	37億4千6百万円
① 資本剰余金	2,813百万円
② 利益剰余金	933百万円

5 宿泊経理

(1) 収入総額	5億4百万円
① 施設収入	229百万円
② 保健給付経理より繰入	156百万円
③ その他(賃貸料等)	119百万円
(2) 支出総額	5億9千6百万円
① 減価償却費	213百万円
② 支払利息	103百万円
③ その他(委託管理費、修繕費等)	280百万円
(3) 収支(当期損失金)	9千2百万円
当期損失金は、利益剰余金を取り崩す。	
(4) 利益剰余金	17億7百万円
(5) 施設概況	
① 売上高	879百万円

部門別売上割合



② 客室稼働率	77.2%
③ 定員利用率	70.7%

6 団体信用生命保険経理

(1) 収入総額	16億7千5百万円
① 団信保険料負担金(10万円につき月額20円)	1,108百万円
② 団信配当金	482百万円
③ その他	85百万円
(2) 支出総額	15億4百万円
① 団信保険料	1,317百万円
② その他(委託費等)	188百万円

(3) 収支（当期利益金） 1 億 7 千万円

当期利益金は、団信保険積立金に積み立てる。

(4) 団信保険積立金 41 億 8 百万円

7 貸付債権共同保全経理

(1) 収入総額 10 億 3 千 6 百万円

- ① 組合払込金（100 万分の 87） 784 百万円
- ② 組合交付金返還金 227 百万円
- ③ その他 25 百万円

(2) 支出総額 9 億 5 千 6 百万円

- ① 組合交付金 925 百万円
- ② その他 32 百万円

(3) 収支（当期利益金） 7 千 9 百万円

当期利益金は、保全積立金に積み立てる。

(4) 保全積立金 44 億 3 千 6 百万円

8 短期給付財政調整経理

(1) 収入総額 73 億 5 千 5 百万円

- ① 組合拠出金（1000 分の 1.1） 6,933 百万円
- ② 返還金 419 百万円
- ③ 利息及び配当金 2 百万円

(2) 支出総額 67 億 4 千 8 百万円

- ① 調整交付金（14 組合） 1,549 百万円
- ② 高額医療交付金（交付割合 66.44%） 5,199 百万円

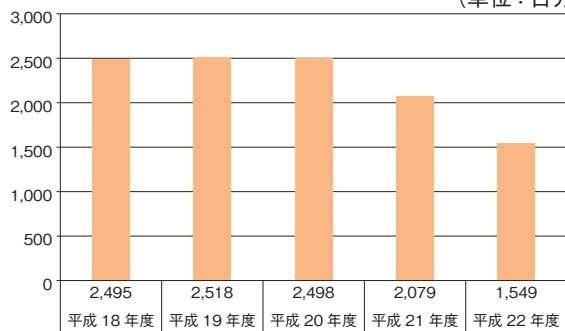
(3) 収支（当期利益金） 6 億 7 百万円

当期利益金は、利益剰余金として翌事業年度へ繰り越す。

(4) 利益剰余金 11 億 5 千万円

調整交付金の状況

（単位：百万円）



9 短期給付特別財政調整経理

(1) 収入総額 55 億 5 千 5 百万円

- ① 組合拠出金（1000 分の 0.70） 4,429 百万円
- ② 返還金 1,105 百万円
- ③ その他 21 百万円

(2) 支出総額 11 億 3 千 5 百万円

特別調整交付金（9 組合） 1,135 百万円

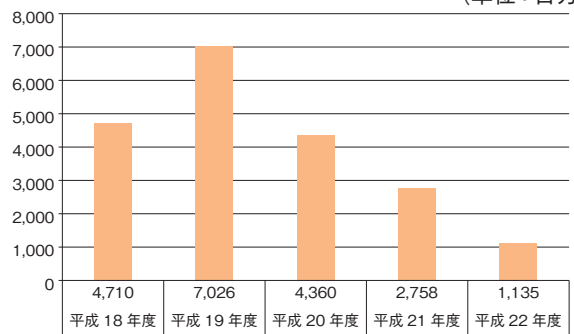
(3) 収支（当期利益金） 44 億 2 千万円

当期利益金は、利益剰余金として翌事業年度へ繰り越す。

(4) 利益剰余金 100 億 6 千 6 百万円

特別調整交付金の状況

（単位：百万円）



10 育児・介護休業給付経理

(1) 収入総額 322 億 2 千 2 百万円

- ① 組合拠出金（1000 分の 4.22） 32,213 百万円
- ② 利息及び配当金 10 百万円

(2) 支出総額 295 億 5 百万円

組合交付金（交付割合 91.60%） 29,505 百万円

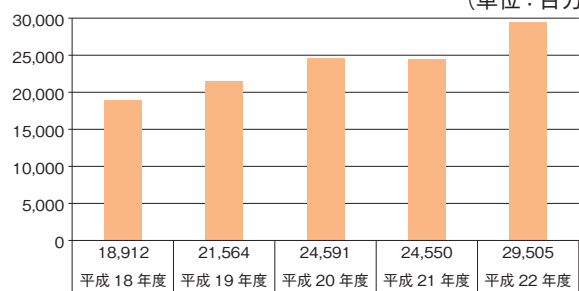
(3) 収支（当期利益金） 27 億 1 千 7 百万円

当期利益金は、利益剰余金として翌事業年度へ繰り越す。

(4) 利益剰余金 117 億 7 千 3 百万円

組合交付金の状況

（単位：百万円）



11 基礎年金支払経理

(1) 収入総額	515 億 8 千 2 百万円
基礎年金国庫金	51,582 百万円
(2) 支出総額	515 億 8 千 2 百万円
① 基礎年金	51,505 百万円
② 基礎年金返還金	77 百万円
(3) 収支	0 円

12 財形経理

(1) 収入総額	4 百万円
組合貸付金利息	4 百万円
(2) 支出総額	4 百万円
支払利息等	4 百万円
(3) 収支（当期損失金）	0.2 百万円
	当期損失金は、利益剰余金を取り崩す。
(4) 利益剰余金	2 百万円