

平成21年度決算の概要

総括

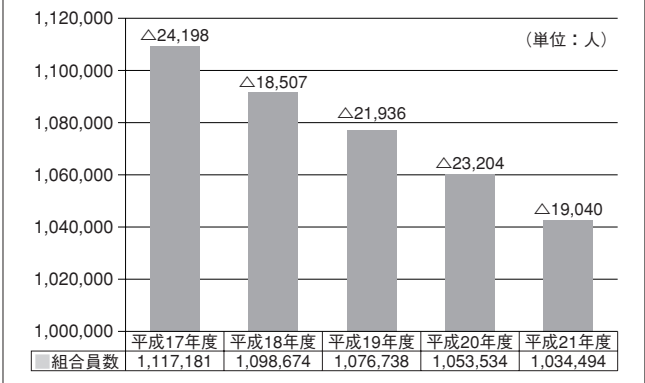
- | | |
|--------------|----------------|
| 1 長期経理 | 7 貸付債権共同保全経理 |
| 2 災害給付経理 | 8 短期給付財政調整経理 |
| 3 保健給付経理 | 9 短期給付特別財政調整経理 |
| 4 業務経理 | 10 育児・介護休業給付経理 |
| 5 宿泊経理 | 11 基礎年金支払経理 |
| 6 団体信用生命保険経理 | 12 財形経理 |

※「決算報告書」では円単位で表示しておりますが、本概要では原則として百万円未満を四捨五入して表示しております。

総括

- | | |
|-----------|----------------------|
| (1) 組合数 | 51 組合 |
| 対平成20年度 | ± 0 組合 |
| 市町村職員共済組合 | 47 組合 |
| 都市職員共済組合 | 4 組合 |
| (2) 組合員数 | 1,034,494 人 |
| 対平成20年度 | △ 19,040 人 (△ 1.81%) |
| (3) 平均給料 | 330,917 円 |
| 対平成20年度 | △ 3,240 円 (△ 0.97%) |

組合員数5年間の推移



1 長期経理

- | | | | |
|-----------------|------------------|------------------|------------------|
| (1) 収入総額 | 11兆4,756億4百万円 | ② 基礎年金拠出金負担金 | 421,523 百万円 |
| ① 負担金払込金及び掛金払込金 | 1,427,797 百万円 | ③ 業務経理へ繰入 | 2,903 百万円 |
| ② 基礎年金交付金 | 92,128 百万円 | ④ その他 | 2 百万円 |
| ③ 利息及び配当金 | 101,868 百万円 | 小 計 | 1,687,175 百万円 |
| ④ その他 | 1,981 百万円 | 次年度繰越支払準備金 | 44 百万円 |
| 小 計 | 1,623,774 百万円 | 小 計 | 1,687,219 百万円《ウ》 |
| 前年度繰越支払準備金 | 37 百万円 | 収支の差《ア》-《ウ》 | △ 63,408 百万円《エ》 |
| 小 計 | 1,623,811 百万円《ア》 | 次年度繰越長期給付積立金 | 9,788,385 百万円 |
| 前年度繰越長期給付積立金 | 9,851,793 百万円《イ》 | 《イ》+《エ》 | |
| 合 計 | 11,475,604 百万円 | 合 計 | 11,475,604 百万円 |
| (2) 支出総額 | 11兆4,756億4百万円 | (7) 次年度繰越長期給付積立金 | 9兆7,883億8千5百万円 |
| ① 年金給付総額 | 1,262,747 百万円 | | |

(4) 財源率等

(単位：%)

区分	8月まで		9月から	
	掛金	負担金	掛金	負担金
一般職	92.5000 (74.00)	92.8750 (74.30)	94.7125 (75.77)	95.0875 (76.07)
特別職	74.00 (74.00)	74.30 (74.30)	75.77 (75.77)	76.07 (76.07)
追加費用		50.2		
基礎年金拠出金に係る公的負担		40.125 (32.1)		

注1) 掛金・負担金等は給料に対する率で、()内は期末手当等に対する率である。

なお、特別職は給料に対する率と同率である。

注2) 追加費用の50.2%及び基礎年金拠出金に係る公的負担の32.1%は、総務大臣が告示する率である。

注3) 基礎年金拠出金に係る公的負担の40.125%は、一般職の場合の給料に対する率であり、総務大臣が告示する率(32.1%)に手当率の1.25を乗じたものである。

なお、32.1%は、一般職の期末手当等並びに特別職の給料及び特別職の期末手当等に対する率である。

(5) 給付状況

区 分	決 算 額
退職給付	1,026,380百万円
障害給付	11,471百万円
遺族給付	223,541百万円
恩給組合条例給付	1,202百万円
旧市町村共済法給付	152百万円
短期在留脱退一時金	1百万円
合 計	1,262,747百万円

(6) 成熟度 56.18% (平成20年度51.98%)

成熟度(%) = $\frac{\text{退職共済(20年未満を除く)} \cdot \text{退職・減額退職年金の受給権者数}}{\text{組合員数(任意継続組合員を除く)}} \times 100$

2 災害給付経理

(1) 収入総額 15億2千6百万円

- ① 組合払込金(1000分の0.2) 1,258百万円
- ② その他 268百万円

(2) 支出総額 9億3千6百万円

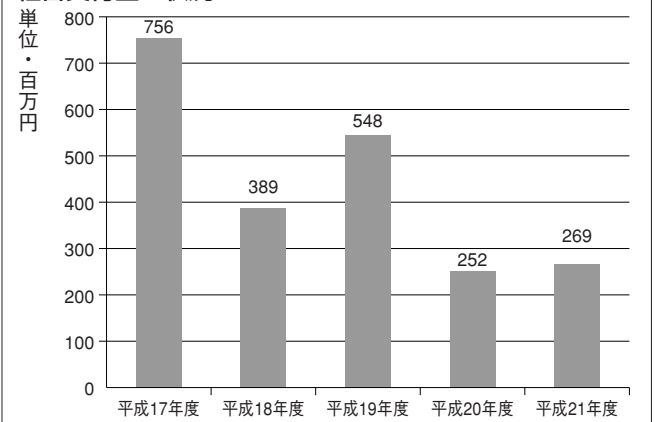
- ① 組合交付金 269百万円
- ② 保健給付経理へ繰入 667百万円

(3) 収支(当期利益金) 5億9千万円

当期利益金は、災害給付積立金に積み立てる。

(4) 災害給付積立金 236億4千3百万円

組合交付金の状況



3 保健給付経理

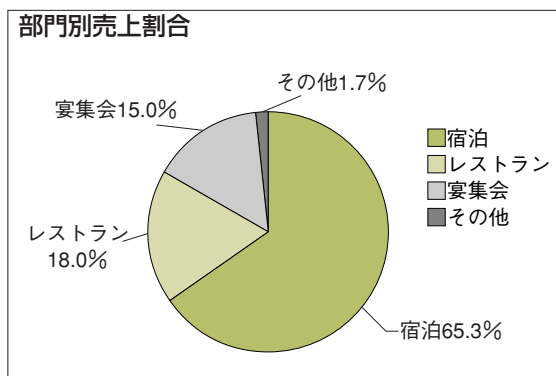
(1) 収入総額	7億2千8百万円
① 組合分担金	57百万円
② 災害給付経理より繰入	667百万円
③ その他	4百万円
(2) 支出総額	7億1千3百万円
① 調査研究費	134百万円
② 組合交付金	299百万円
③ 宿泊経理へ繰入	169百万円
④ その他	111百万円
(3) 収支(当期利益金)	1千5百万円
当期利益金は、利益剰余金として翌事業年度へ繰り越す。	
(4) 利益剰余金	3億4千5百万円

4 業務経理

(1) 収入総額	73億1千7百万円
① 構成組合事務費負担金払込金	4,369百万円
② 長期経理より繰入	2,903百万円
③ その他	45百万円
(2) 支出総額	71億9千5百万円
① 人件費	793百万円
② 事務費	237百万円
③ 委託費	1,189百万円
④ 賃借料	126百万円
⑤ 調査研究費	69百万円
⑥ 構成組合交付金	3,888百万円
⑦ その他(負担金、普及費等)	893百万円
(3) 収支(当期利益金)	1億2千2百万円
業務経理で保有する土地及び建物に係る取得相当額1億5千4百万円を別途積立金として積み立てるため、当期利益金1億2千2百万円で不足する3千2百万円は利益剰余金を取り崩すこととし、翌事業年度へ繰り越す利益剰余金は7億5千2百万円となる。	
(4) 剰余金	34億1千2百万円
① 資本剰余金	2,660百万円
② 利益剰余金	752百万円

5 宿泊経理

(1) 収入総額	5億6百万円
① 施設収入	233百万円
② 保健給付経理より繰入	169百万円
③ その他(賃貸料等)	104百万円
(2) 支出総額	6億1千3百万円
① 減価償却費	200百万円
② 支払利息	112百万円
③ その他(委託管理費、修繕費等)	301百万円
(3) 収支(当期損失金)	1億7百万円
当期損失金は、利益剰余金を取り崩す。	
(4) 利益剰余金	17億9千9百万円
(5) 施設概況	
① 売上高	880百万円



② 客室稼働率	76.1%
③ 定員利用率	70.3%

6 団体信用生命保険経理

(1) 収入総額	17億5千万円
① 団信保険料負担金	1,290百万円
(10万円につき月額20円)	
② 団信配当金	399百万円
③ その他	61百万円
(2) 支出総額	17億3千万円
① 団信保険料	1,522百万円
② その他(委託費等)	208百万円
(3) 収支(当期利益金)	2千万円
当期利益金は、団信保険積立金に積み立てる。	
(4) 団信保険積立金	39億3千7百万円

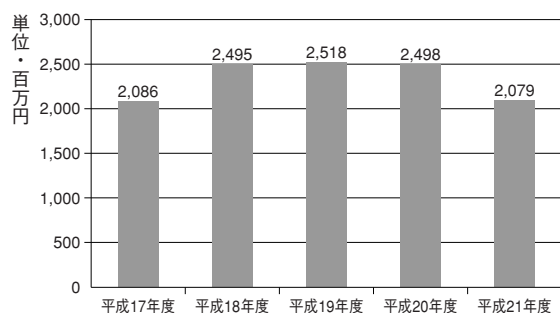
7 貸付債権共同保全経理

(1) 収入総額	16億7千万円
① 組合払込金 (100万分の138)	1,418百万円
② 組合交付金返還金	217百万円
③ その他	35百万円
(2) 支出総額	11億6千6百万円
① 組合交付金	1,130百万円
② その他	36百万円
(3) 収支 (当期利益金)	5億4百万円
当期利益金は、保全積立金に積み立てる。	
(4) 保全積立金	43億5千6百万円

8 短期給付財政調整経理

(1) 収入総額	74億8千5百万円
① 組合拠出金 (1000分の1.1)	6,910百万円
② 返還金	569百万円
③ 利息及び配当金	6百万円
(2) 支出総額	73億7千9百万円
① 調整交付金 (15組合)	2,079百万円
② 高額医療交付金 (交付割合76.38%)	5,300百万円
(3) 収支 (当期利益金)	1億6百万円
当期利益金は、利益剰余金として翌事業年度へ繰り越す。	
(4) 利益剰余金	5億4千3百万円

調整交付金の状況



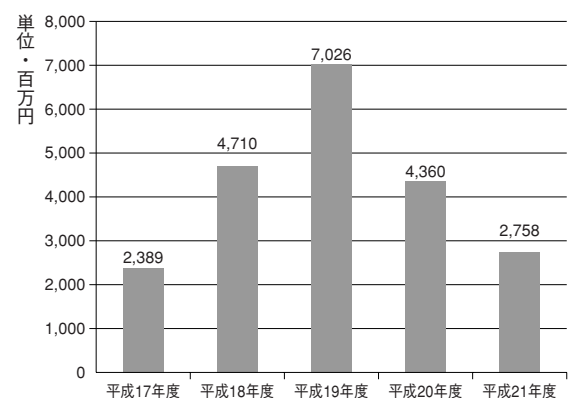
9 短期給付特別財政調整経理

(1) 収入総額	64億1千5百万円
① 組合拠出金 (1000分の0.70)	4,409百万円
② 返還金	1,991百万円

③ その他 15百万円

(2) 支出総額	27億5千8百万円
特別調整交付金 (12組合)	2,758百万円
(3) 収支 (当期利益金)	36億5千7百万円
当期利益金は、利益剰余金として翌事業年度へ繰り越す。	
(4) 利益剰余金	56億4千6百万円

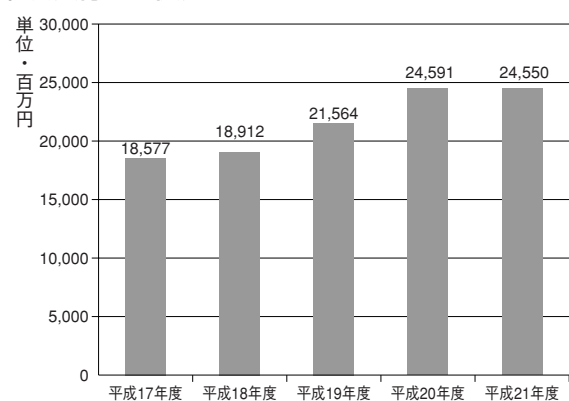
特別調整交付金の状況



10 育児・介護休業給付経理

(1) 収入総額	231億7千4百万円
① 組合拠出金 (1000分の2.92)	23,147百万円
② 利息及び配当金	27百万円
(2) 支出総額	245億5千万円
組合交付金	24,550百万円
(3) 収支 (当期損失金)	13億7千6百万円
当期損失金は、利益剰余金を取り崩す。	
(4) 利益剰余金	90億5千6百万円

組合交付金の状況



11 基礎年金支払経理

(1) 収入総額	533 億 8 千 7 百万円
基礎年金国庫金	53,387 百万円
(2) 支出総額	533 億 8 千 7 百万円
① 基礎年金	53,321 百万円
② 基礎年金返還金	66 百万円
(3) 収支	0 円

12 財形経理

(1) 収入総額	4 百万円
組合貸付金利息	4 百万円
(2) 支出総額	5 百万円
支払利息等	5 百万円
(3) 収支（当期損失金）	27 万円
当期損失金は、利益剰余金を取り崩す。	
(4) 利益剰余金	2 百万円