

# 平成19年度決算の概要

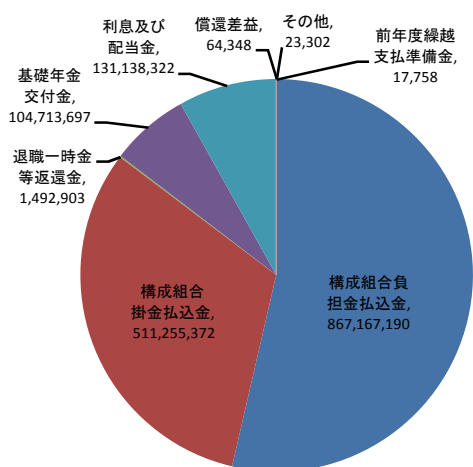
## 長期経理

長期経理は、地方公共団体及び組合員から徴収した負担金及び掛金等を財源に、退職共済年金等の長期給付並びに資産の運用を行う経理である。

(単位:千円)

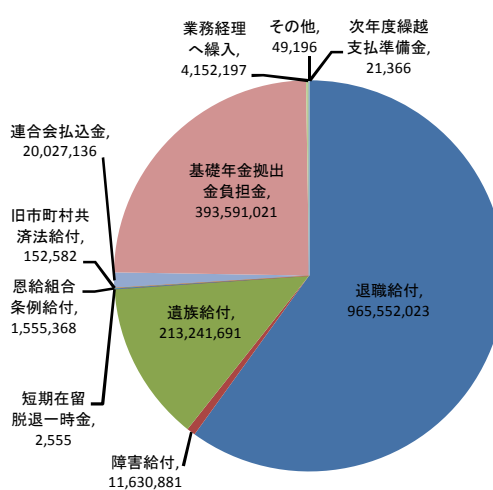
損益計算		貸借対照		
前年度繰越長期給付積立金	9,954,376,826	流動資産	481,436,803	
収入	構成組合負担金払込金	867,167,190	固定資産	9,478,861,076
	構成組合掛金払込金	511,255,372		
	退職一時金等返還金	1,492,903		
	基礎年金交付金	104,713,697		
	利息及び配当金	131,138,322		
	償還差益	64,348		
	その他	23,302		
	前年度繰越支払準備金	17,758		
	計	1,615,872,892		
支出	退職給付	965,552,023	流動負債	2,811
	障害給付	11,630,881	固定負債	21,366
	遺族給付	213,241,691	長期給付積立金	9,960,273,702
	短期在留脱退一時金	2,555		
	恩給組合条例給付	1,555,368		
	旧市町村共済法給付	152,582		
	連合会払込金	20,027,136		
	基礎年金拠出金負担金	393,591,021		
	業務経理へ繰入	4,152,197		
	その他	49,196		
	次年度繰越支払準備金	21,366		
	計	1,609,976,016		
収支差額	5,896,876	計	9,960,297,879	

### 収入



計 1,615,872,892

### 支出



計 1,609,976,016

## 災害給付経理

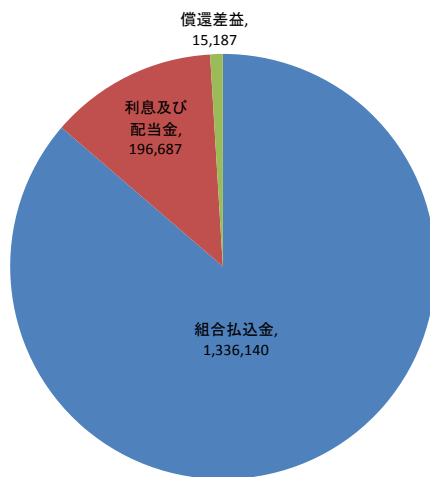
災害給付経理は、構成組合の災害給付（水震火災により組合員の住宅又は家財に損害を受けた時の給付）の公平、かつ、円滑な運営を図るため、本連合会に災害給付積立金を設け、組合の災害給付に要する資金を積み立て、災害給付が行われる都度、その所要資金の交付を行う経理である。

組合払込金：標準給与総額×0.2/1,000

(単位:千円)

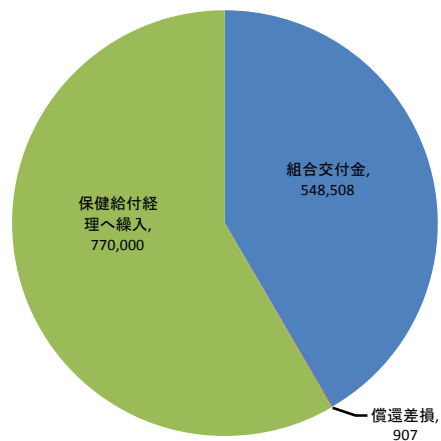
損益計算			貸借対照	
前年度繰越災害給付積立金		22,282,746	流動資産	2,848,942
収入	組合払込金	1,336,140	固定資産	19,662,403
	利息及び配当金	196,687		
	償還差益	15,187		
	計	1,548,014	計	22,511,345
支出	組合交付金	548,508		
	償還差損	907		
	保健給付経理へ繰入	770,000		
	計	1,319,415		
当期利益金		228,599	差引次年度繰越災害給付積立金	22,511,345

### 収入



計 1,548,014

### 支出



計 1,319,415

## 保健給付経理

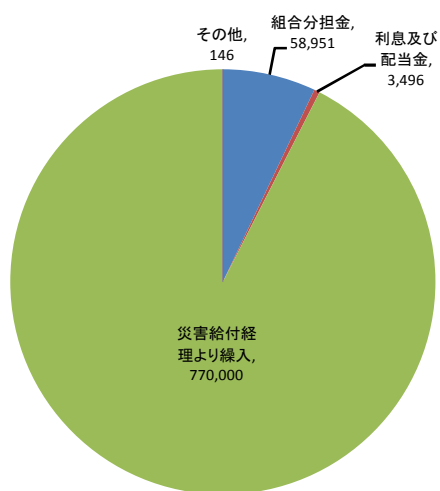
保健給付経理は、構成組合の分担金及び災害給付積立金の利益金を原資とする繰入金をもって、構成組合の保健福祉に関する事業に対する交付金、被災組合員に対する災害見舞金の支給及び業務機械化の推進に資するための資金交付等を行う経理である。

組合分担金：組合員1人当たり年額53円

(単位:千円)

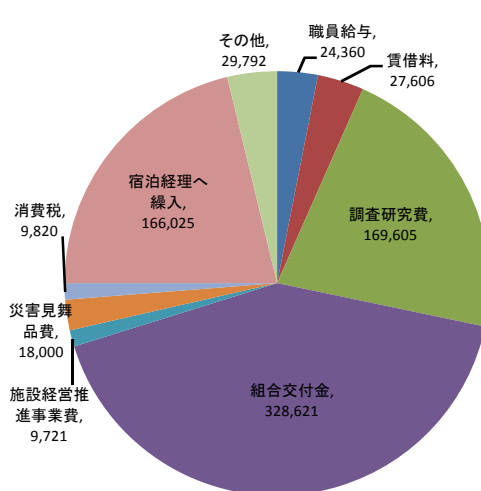
損益計算			貸借対照	
前年度繰越利益剰余金		254,563	流動資産	578,291
収入	組合分担金	58,951		
	利息及び配当金	3,496		
	災害給付経理より繰入	770,000		
	その他	146		
計		832,593	計	578,291
支出	職員給与	24,360	流動負債	122,208
	賃借料	27,606	固定負債	152,477
	調査研究費	169,605		
	組合交付金	328,621		
	施設経営推進事業費	9,721		
	災害見舞品費	18,000		
	消費税	9,820		
	宿泊経理へ繰入	166,025		
	その他	29,792		
計		783,550	計	274,685
当期利益金		49,043	差引次年度繰越利益剰余金	303,606

### 収入



計 832,593

### 支出



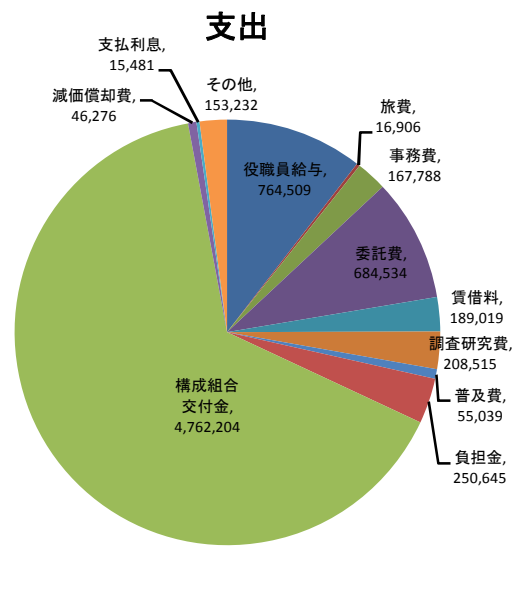
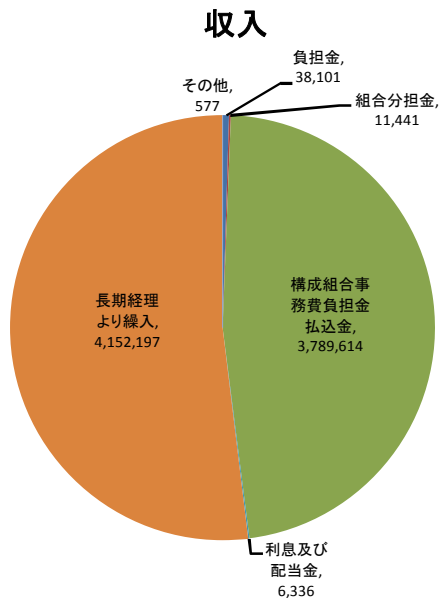
計 783,550

## 業務経理

業務経理は、構成組合の分担金及び長期経理からの繰入金をもって、本連合会の業務に要する費用及び各種事業を行う経理である。

(単位:千円)

損益計算			貸借対照	
前年度繰越剰余金	2,015,991	流動資産	1,616,647	
収入	負担金	38,101	固定資産	3,489,693
	組合分担金	11,441		
	構成組合事務費負担金払込金	3,789,614		
	利息及び配当金	6,336		
	長期経理より繰入	4,152,197		
	その他	577		
計	7,998,266	計	5,106,340	
支出	役員給与	764,509	流動負債	209,899
	旅費	16,906	固定負債	2,196,332
	事務費	167,788		
	委託費	684,534		
	賃借料	189,019		
	調査研究費	208,515		
	普及費	55,039		
	負担金	250,645		
	構成組合交付金	4,762,204		
	減価償却費	46,276		
	支払利息	15,481		
	その他	153,232		
計	7,314,148	計	2,406,231	
当期利益金	684,118	差引次年度繰越剰余金	2,700,109	



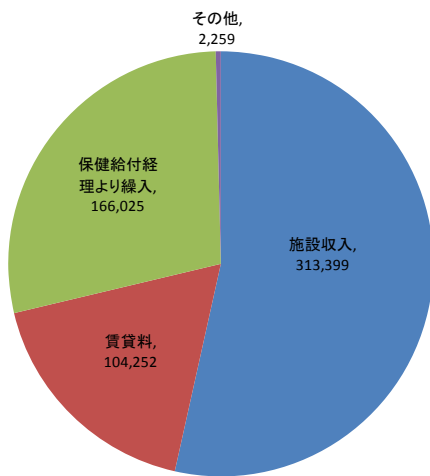
## 宿泊経理

宿泊経理は、組合員等の宿泊、会議の用に資するための施設（東京グリーンパレス）の運営に関する経理である。

(単位:千円)

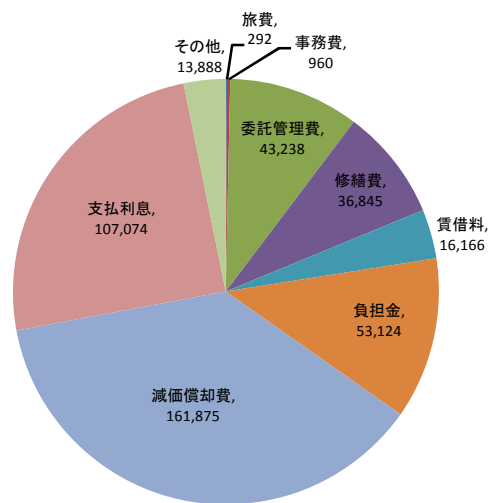
損益計算			貸借対照	
前年度繰越利益剰余金		1,726,225	流動資産	621,831
収入	施設収入	313,399	固定資産	6,344,304
	賃貸料	104,252		
	保健給付経理より繰入	166,025		
	その他	2,259		
計		585,935	計 6,966,135	
支出	旅費	292	流動負債	67,437
	事務費	960	固定負債	5,020,000
	委託管理費	43,238		
	修繕費	36,845		
	賃借料	16,166		
	負担金	53,124		
	減価償却費	161,875		
	支払利息	107,074		
その他	13,888			
計		433,462	計 5,087,437	
当期利益金		152,473	差引次年度繰越利益剰余金	1,878,698

### 収入



計 585,935

### 支出



計 433,462

## 団体信用生命保険経理

団体信用生命保険経理は、構成組合から貸付けを受けている組合員が償還の途中で死亡退職した場合又は高度障害の状態となった場合に、債務を保険金で返済することにより、遺族の生活の安定及び組合員の福祉の増進さらには構成組合の貸付債権の保全を行う経理である。

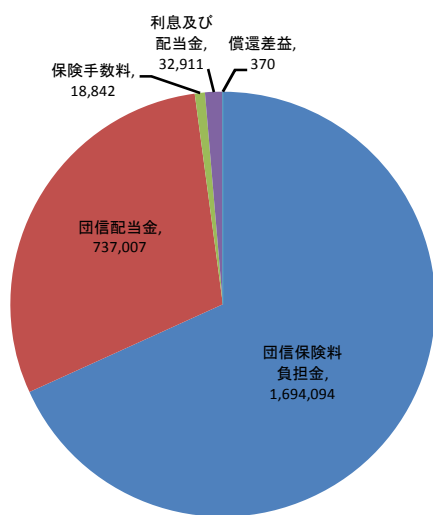
また、平成17年4月1日から本経理において、病気の療養のため就業不能となった者の貸付金に係る返済金相当額を保険金として補てんする債務返済支援保険に係る取引を行っている。

特約保証料:保険金額10万円に対し月額20円

(単位:千円)

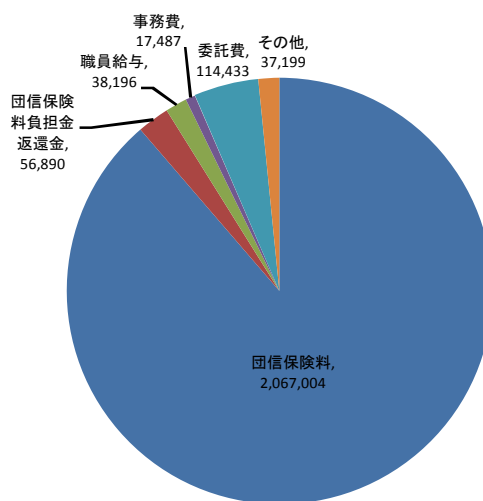
損益計算			貸借対照	
前年度繰越団信保険積立金			流動資産	1,447,281
収 入	団信保険料負担金	1,694,094	固定資産	3,678,377
	団信配当金	737,007		
	保険手数料	18,842		
	利息及び配当金	32,911		
	償還差益	370		
	計	2,483,224		
支 出	団信保険料	2,067,004	流動負債	1,189,802
	団信保険料負担金返還金	56,890	固定負債	61,866
	職員給与	38,196		
	事務費	17,487		
	委託費	114,433		
	その他	37,199		
計	2,331,209	計	1,251,668	
当期利益金			差引次年度繰越団信保険積立金	3,873,990

### 収入



計 2,483,224

### 支出



計 2,331,209

## 貸付債権共同保全経理

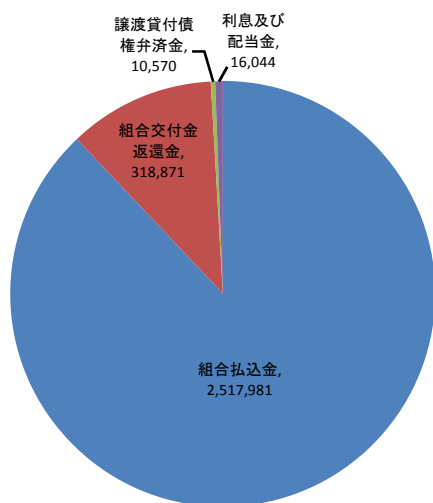
貸付債権共同保全経理は、構成組合の貸付債権を共同で保全するため、組合員の貸付金額に一定の率による払込金を連合会に積み立て、構成組合に貸付金の未償還が生じた場合に、積み立てた資金から構成組合へ未償還額を交付することにより貸付債権の保全を行う経理である。

組合払込金：貸付金の残高100万円に対し月額216円

(単位:千円)

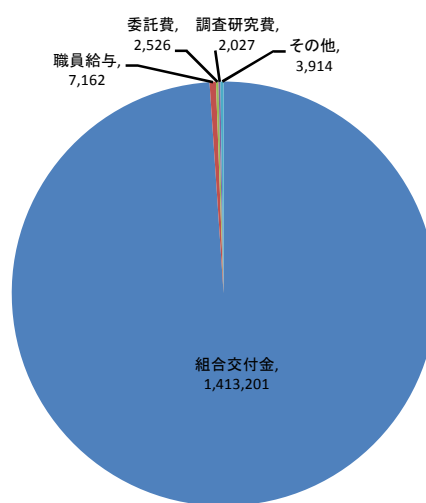
損益計算		貸借対照		
前年度繰越保全積立金	1,180,366	流動資産	7,125,601	
収入	組合払込金	2,517,981		
	組合交付金返還金	318,871		
	譲渡貸付債権弁済金	10,570		
	利息及び配当金	16,044		
計	2,863,466	計	7,125,601	
支出	組合交付金	1,413,201	流動負債	704
	職員給与	7,162	固定負債	4,509,895
	委託費	2,526		
	調査研究費	2,027		
	その他	3,914		
計	1,428,830	計	4,510,599	
当期利益金	1,434,636	差引次年度繰越保全積立金	2,615,002	

### 収入



計 2,863,466

### 支出



計 1,428,830

### 短期給付財政調整経理

短期給付財政調整経理は、構成組合の短期給付財政の健全化に資するために、財政調整事業として調整交付金の交付事業及び高額医療給付費の共同負担事業を行う経理である。

組合拠出金：標準給与総額×1.1/1,000

(単位:千円)

損益計算			貸借対照	
前年度繰越利益剰余金	323,947		流動資産	391,403
収入	組合拠出金	7,335,258		
	返還金	401,404		
	利息及び配当金	9,032		
	計	7,745,694	計	391,403
支出	調整交付金	2,518,504		
	高額医療交付金	5,159,734		
	計	7,678,238		
当期利益金	67,456		差引次年度繰越利益剰余金	391,403

### 短期給付特別財政調整経理

短期給付特別財政調整経理は、構成組合及び総務大臣の指定するその他の組合の短期給付財政の健全化に資するために、財政調整事業として特別調整交付金の交付事業を行う経理である。

組合拠出金：標準給与総額×0.45/1,000

(単位:千円)

損益計算			貸借対照	
前年度繰越利益剰余金	4,589,908		流動資産	2,380,679
収入	組合拠出金	3,020,103		
	返還金	1,771,787		
	利息及び配当金	25,315		
	計	4,817,205	計	2,380,679
支出	特別調整交付金	7,026,434		
	計	7,026,434		
当期損失金	2,209,229		差引次年度繰越利益剰余金	2,380,679

### 育児・介護休業給付経理

育児・介護休業給付経理は、構成組合及び指定都市職員共済組合が行う育児休業手当金及び介護休業手当金の事業の円滑な実施を図るため、育児休業手当金及び介護休業手当金の給付に要する資金を交付する共同事業を行う経理である。

組合拠出金：標準給与総額×3.14/1,000

(単位:千円)

損益計算			貸借対照	
前年度繰越利益剰余金	5,227,032		流動資産	10,561,012
収入	組合拠出金	26,869,626		
	利息及び配当金	28,552		
	計	26,898,178	計	10,561,012
支出	組合交付金	21,564,198		
	計	21,564,198		
当期利益金	5,333,980		差引次年度繰越利益剰余金	10,561,012



### 旧第一預託金管理経理

第一預託金管理経理が平成18年度限りで廃止されたことに伴い、平成19年度の期首に資産及び負債を承継した後、構成組合に移換を行った。

この結果、本経理の資産は零である。

### 旧第二預託金管理経理

第二預託金管理経理が平成18年度限りで廃止されたことに伴い、平成19年度の期首に資産及び負債を承継した後、構成組合に移換を行った。

この結果、本経理の資産は零である。

### 基礎年金支払経理

基礎年金支払経理は、基礎年金国庫金の収入の都度、当該費用を基礎年金として支出を行う経理である。

(単位:千円)

損益計算			貸借対照	
収入	基礎年金国庫金	58,017,037	流動資産	0
	計	58,017,037	計	0
支出	基礎年金	57,953,088	流動負債	0
	基礎年金返還金	63,949		
	計	58,017,037		
差引本年度損益金		0	計	0

### 財形経理

財形経理は、財形貯蓄を行っている組合員が、住宅取得等に要する資金の貸付（財形貸付）に係る事業の取引を行う経理である。

(単位:千円)

損益計算			貸借対照	
前年度繰越利益剰余金			流動資産	6,398
収入	組合貸付金利息	5,023	固定資産	284,236
	補助金	2,036		
	計	7,059	計	290,634
支出	負担金	12	流動負債	63
	支払利息	5,112	固定負債	287,802
	計	5,124	計	287,865
当期利益金		1,935	差引次年度繰越利益剰余金	2,769